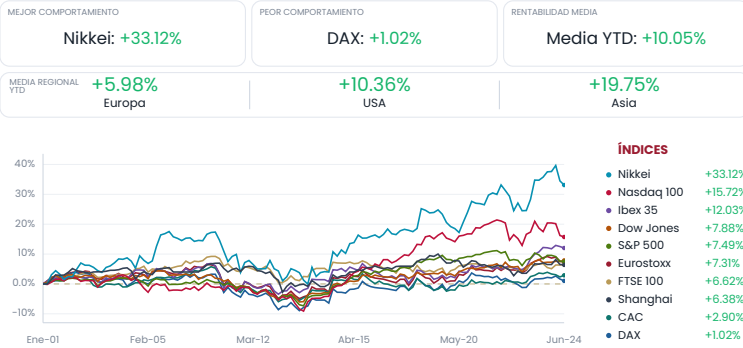
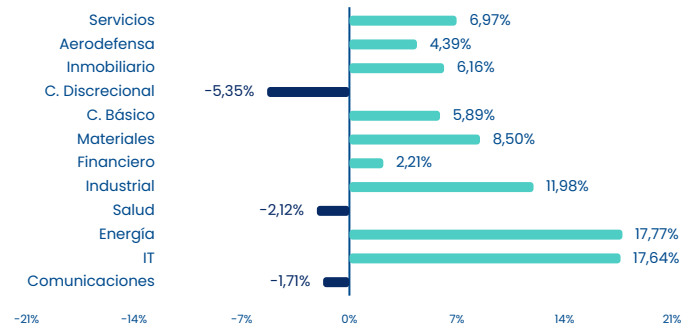


Index's Evolution YTD



MSCI World Sector Evolution YTD

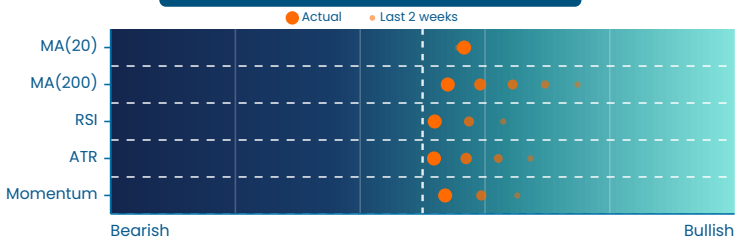


AI ANALYSIS

En las últimas dos semanas, el riesgo de mercado en EE. UU. ha aumentado, situándose en un nivel superior al europeo, que ha experimentado una mejora. Respecto al sentimiento de mercado, EE. UU. muestra una ligera mejora, manteniendo un tono constructivo. Europa, por su parte, ha sufrido un deterioro significativo, aunque su sentimiento aún es superior al estadounidense. En conclusión, Europa se posiciona mejor debido a su menor riesgo de mercado y un sentimiento, aunque deteriorado, todavía más favorable.

EUROPE

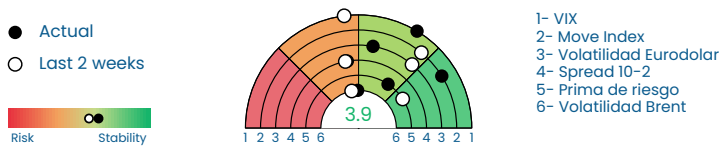
Market Trend/Sentiment STOXX 50



Market Indexes	Last	Daily Var.	5D Var.	Yearly Var.
IBEX 35	19.389,50	-0,45%	-0,17%	12,03%
DJ Eurostoxx 50	6.214,70	-0,25%	-1,36%	7,31%
FTSE 100	10.461,63	0,26%	-0,14%	6,62%
CAC 40	8.385,49	0,54%	-0,54%	2,90%
DAX 40	24.740,36	-0,62%	-0,78%	1,02%

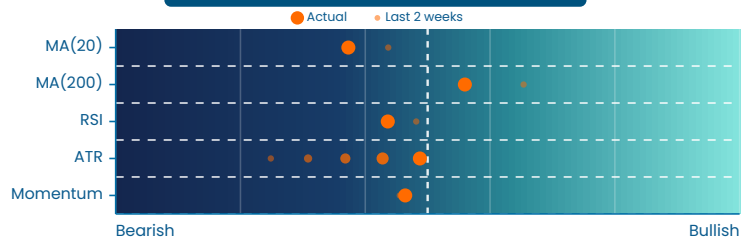
Fixed Income	Last	Daily Var.	Bip Var.	Bip Yearly Var.
Bond Spain 10Y	3,46	1,96%	6,65	16,4
Bond Germany 10Y	2,95	1,18%	3,44	9,7
Bond U.K. 10Y	4,69	-1,47%	-6,99	21,2
Bond Eurozone 10Y	2,96	1,32%	3,84	9,3

Key Risk Indicators Market



EEUU & ASIA

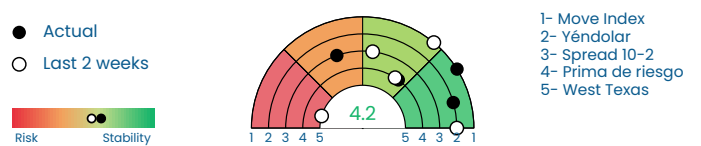
Market Trend/Sentiment S&P 500



Market Indexes	Last	Daily Var.	5D Var.	Yearly Var.
Nikkei 225	69.175,00	-1,03%	-1,95%	33,12%
Nasdaq 100	29.220,06	-0,43%	-1,52%	15,72%
DJ Industrial	51.848,90	0,35%	0,69%	7,88%
S&P 500	7.358,22	-0,10%	-0,83%	7,49%
Shanghai 30	4.110,81	-0,15%	-0,63%	6,38%

Fixed Income	Last	Daily Var.	Bip Var.	Bip Yearly Var.
Bond EEUU 10Y	4,41	-1,94%	-8,7	24,3
Bond Japan 10Y	2,67	-0,30%	-0,8	59,4
Bond China 10Y	1,77	1,08%	1,9	-9,1
Bond India 10Y	6,78	-0,76%	-5,2	19,5

Key Risk Indicators Market



Commodities	Last	Daily Var.	Yearly Var.
Brent Oil	73,82	-4,37%	21,31%
CRB Index	446,52	-1,49%	19,23%
Copper	13.029,71	-2,05%	4,63%
Gold	4.001,70	-3,06%	-7,47%

Currency	Last	Daily Var.	Yearly Var.
Euro/Dólar (€/€)	1,13	-0,46%	-3,49%
Yen/Dólar (¥/\$)	161,68	0,09%	3,20%
Libra/Euro (£/€)	0,86	-0,04%	-1,25%
Bitcoin (BTC/\$)	60.951,59	-2,60%	-30,37%

Time	Region	Event	Relevance	Period	Previous	Forecast	Actual
01:30	🇯🇵	Tokyo Core CPI (YoY)	★★★☆☆	Jun	1.3%	1.6%	1.6%
10:30	🇩🇪	German Buba President Nagel Speaks	★★★☆☆	-	-	-	-
14:30	🇺🇸	Goods Trade Balance	★★★☆☆	May	-83.01B	-85.00B	-
16:00	🇺🇸	Michigan 1-Year Inflation Expectations	★★★☆☆	Jun	4.8%	4.6%	-
16:00	🇺🇸	Michigan 5-Year Inflation Expectations	★★★☆☆	Jun	3.9%	3.4%	-
16:00	🇺🇸	Michigan Consumer Sentiment	★★★☆☆	Jun	44.8	48.9	-
16:30	🇺🇸	FOMC Member Williams Speaks	★★★☆☆	-	-	-	-
17:30	🇺🇸	FOMC Member Kashkari Speaks	★★★☆☆	-	-	-	-