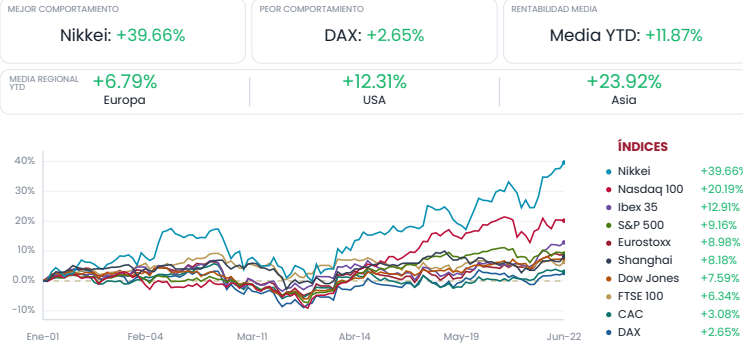
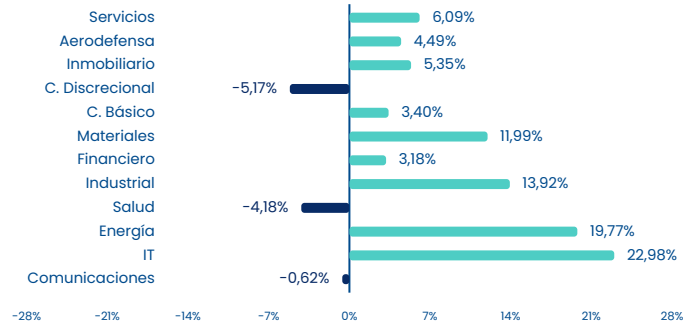


Index's Evolution YTD



MSCI World Sector Evolution YTD

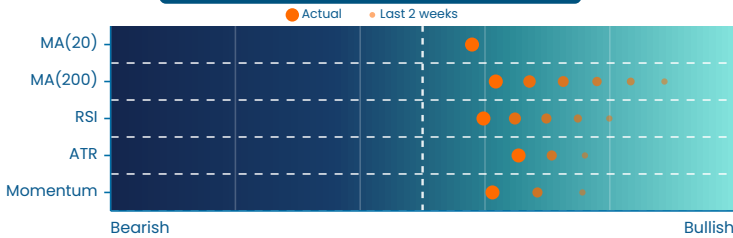


AI ANALYSIS

En las últimas dos semanas, el indicador de riesgo de mercado en EE. UU. ha mostrado un deterioro, mientras que Europa ha experimentado una mejora. Respecto al sentimiento de tendencia del mercado, EE. UU. ha mejorado significativamente, superando el umbral neutral, mientras que Europa ha disminuido, aunque se mantiene en un tono constructivo. En conclusión, EE. UU. se posiciona mejor debido a la mejora en el sentimiento del mercado, a pesar de un ligero aumento del riesgo.

EUROPE

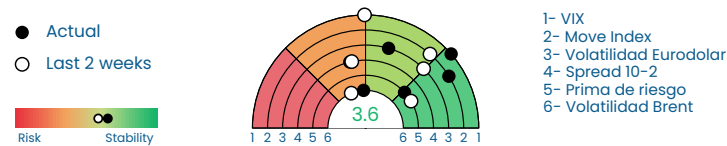
Market Trend/Sentiment STOXX 50



Market Indexes	Last	Daily Var.	5D Var.	Yearly Var.
IBEX 35	19.542,30	1,01%	2,68%	12,91%
DJ Eurostoxx 50	6.311,32	0,29%	1,31%	8,98%
FTSE 100	10.437,85	1,17%	0,14%	6,34%
CAC 40	8.400,11	-0,25%	0,19%	3,08%
DAX 40	25.139,69	0,62%	0,99%	2,65%

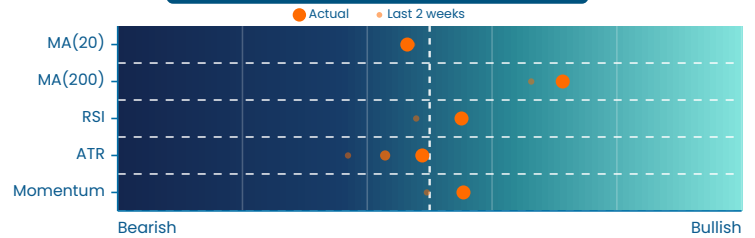
Fixed Income	Last	Daily Var.	Bip Var.	Bip Yearly Var.
Bond Spain 10Y	3,42	-1,00%	-3,45	13
Bond Germany 10Y	2,95	-1,09%	-3,24	9,76
Bond U.K. 10Y	4,81	-0,67%	-3,24	33,5
Bond Eurozone 10Y	2,95	-1,09%	-3,24	8,96

Key Risk Indicators Market



EEUU & ASIA

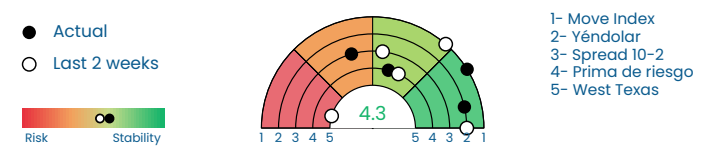
Market Trend/Sentiment S&P 500



Market Indexes	Last	Daily Var.	5D Var.	Yearly Var.
Nikkei 225	72.353,94	1,46%	3,62%	39,66%
Nasdaq 100	30.347,08	-0,19%	-0,64%	20,19%
S&P 500	7.472,79	-0,37%	-1,08%	9,16%
Shanghai 30	4.163,10	1,56%	1,34%	8,18%
DJ Industrial	51.712,71	0,29%	0,08%	7,59%

Fixed Income	Last	Daily Var.	Bip Var.	Bip Yearly Var.
Bond EEUU 10Y	4,51	1,21%	5,4	34,6
Bond Japan 10Y	2,68	1,32%	3,5	60,9
Bond China 10Y	1,73	-1,08%	-1,9	-12,9
Bond India 10Y	6,85	-0,09%	-0,6	25,9

Key Risk Indicators Market



Commodities	Last	Daily Var.	Yearly Var.
Brent Oil	77,99	-3,03%	28,17%
CRB Index	458,60	-0,66%	22,45%
Copper	13.580,37	0,40%	9,05%
Gold	4.197,76	1,12%	-2,93%

Currency	Last	Daily Var.	Yearly Var.
Euro/Dólar (€/\$)	1,15	-0,10%	-2,50%
Yen/Dólar (¥/\$)	161,78	0,34%	3,26%
Libra/Euro (£/€)	0,86	-0,21%	-0,91%
Bitcoin (BTC/\$)	63.932,11	1,06%	-26,97%

Time	Region	Event	Relevance	Period	Previous	Forecast	Actual
14:30	USA	Building Permits	★★★☆☆	May	1.423M	1.413M	-
16:00	USA	New Home Sales	★★★★	May	622K	638K	-
16:00	USA	New Home Sales (MoM)	★★★☆☆	May	-6.2%	-	-
16:30	USA	Crude Oil Inventories	★★★★	-	-8.263M	-3.900M	-
16:30	USA	Cushing Crude Oil Inventories	★★★☆☆	-	-1.606M	-	-
18:30	UK	BoE MPC Member Pill Speaks	★★★☆☆	-	-	-	-
19:00	USA	5-Year Note Auction	★★★☆☆	-	4.182%	-	-
22:00	USA	Fed Bank Stress Test Results	★★★☆☆	-	-	-	-