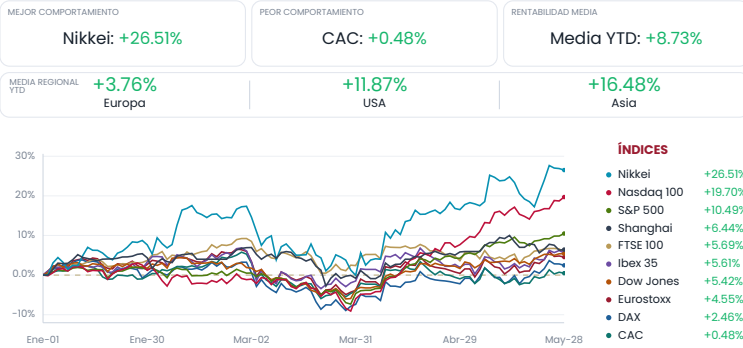
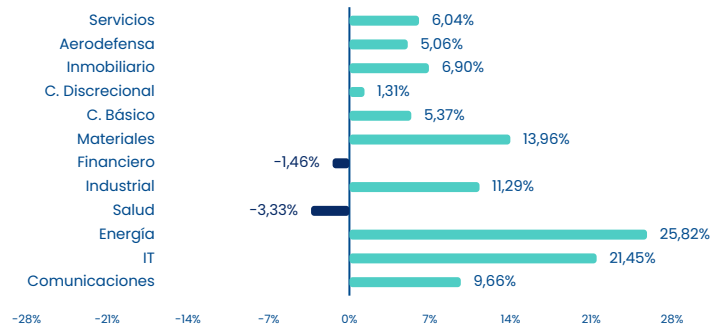


Index's Evolution YTD



MSCI World Sector Evolution YTD

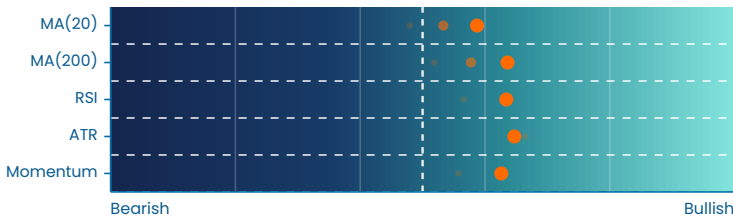


AI ANALYSIS

En Estados Unidos, el riesgo de mercado ha mejorado notablemente, disminuyendo casi un punto, y el sentimiento de tendencia se ha fortalecido. Europa, por su parte, exhibe un riesgo de mercado ligeramente superior, con una mejora más modesta, y su sentimiento de tendencia ha empeorado considerablemente, cayendo bajo el umbral neutral. Por lo tanto, Estados Unidos queda mejor posicionado debido a la mejora concurrente de sus métricas de riesgo y sentimiento.

EUROPE

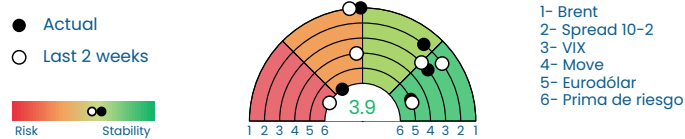
Market Trend/Sentiment STOXX 50



Market Indexes	Last	Daily Var.	5D Var.	Yearly Var.
FTSE 100	10.425,96	-0,85%	-0,49%	5,69%
IBEX 35	18.279,30	-0,55%	1,69%	5,61%
DJ Eurostoxx 50	6.055,11	-0,25%	1,59%	4,55%
DAX 40	25.092,25	-0,34%	1,97%	2,46%
CAC 40	8.188,87	-0,23%	1,27%	0,48%

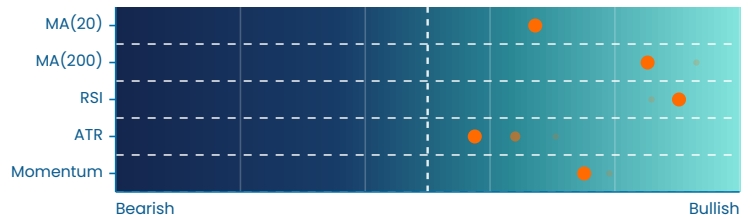
Fixed Income	Last	Daily Var.	Bip Var.	Bip Yearly Var.
Bond Spain 10Y	3,38	-0,70%	-2,4	9,3
Bond Germany 10Y	2,96	-0,84%	-2,5	10,6
Bond U.K. 10Y	4,81	-1,05%	-5,1	34
Bond Eurozone 10Y	2,96	-0,84%	-2,5	9,8

Key Risk Indicators Market



EEUU & ASIA

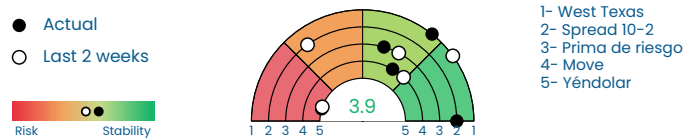
Market Trend/Sentiment S&P 500



Market Indexes	Last	Daily Var.	5D Var.	Yearly Var.
Nikkei 225	64.693,12	-0,30%	4,85%	26,51%
Nasdaq 100	30.223,89	0,84%	2,95%	19,70%
S&P 500	7.563,63	0,58%	1,58%	10,49%
Shanghai 30	4.098,64	0,14%	0,77%	6,44%
DJ Industrial	50.668,97	0,05%	0,76%	5,42%

Fixed Income	Last	Daily Var.	Bip Var.	Bip Yearly Var.
Bond EEUU 10Y	4,45	-0,71%	-3,2	29
Bond Japan 10Y	2,70	0,41%	1,1	62,9
Bond China 10Y	1,73	-0,35%	-0,6	-13,6
Bond India 10Y	7,00	0,00%	0	40,8

Key Risk Indicators Market



Commodities	Last	Daily Var.	Yearly Var.
Brent Oil	93,77	-0,57%	54,10%
CRB Index	489,30	0,91%	30,65%
Copper	13.656,19	1,42%	9,66%
Gold	4.471,23	0,89%	3,39%

Currency	Last	Daily Var.	Yearly Var.
Euro/Dólar (€/€)	1,16	-0,17%	-1,13%
Yen/Dólar (¥/\$)	159,46	0,02%	1,78%
Libra/Euro (£/€)	0,87	0,05%	-0,68%
Bitcoin (BTC/\$)	73.489,75	-1,11%	-16,05%

Time	Region	Event	Relevance	Period	Previous	Forecast	Actual
01:30	🇯🇵	Tokyo Core CPI (YoY)	★★★☆☆	May	1.5%	1.5%	1.3%
08:45	🇫🇷	French CPI (MoM)	★★★☆☆	May	1.0%	0.2%	0.1%
09:00	🇪🇸	Spanish CPI (YoY)	★★★☆☆	May	3.2%	3.3%	3.2%
09:55	🇩🇪	German Unemployment Change	★★★☆☆	May	20K	11K	-
09:55	🇩🇪	German Unemployment Rate	★★★☆☆	May	6.4%	6.4%	-
14:00	🇩🇪	German CPI (MoM)	★★★★	May	0.6%	0.1%	-
14:00	🇩🇪	German CPI (YoY)	★★★☆☆	May	2.9%	2.9%	-
15:45	🇺🇸	Chicago PMI	★★★★	May	49.2	50.6	-