

Informe Semanal y Predicción

Evolución del Mercado (16/09/2024 – 27/09/2024):

El S&P 500 ha mostrado ligeras fluctuaciones durante la última semana, cerrando en 5738.17 el 27 de septiembre desde 5702.55 el 20 de septiembre. Aunque el índice ha mostrado un pequeño aumento, el GVC Risk también ha disminuido, pasando de 40.49 a 37.06, lo que refleja una reducción en la percepción del riesgo entre los inversores. No obstante, el GVC Momentum se situó en -0.11 el 27 de septiembre, lo que indica una falta de impulso alcista significativo, sugiriendo cierta cautela por parte de los participantes del mercado. Los rendimientos de la renta fija han mostrado cierta estabilidad, cerrando en 3.75% el 27 de septiembre, después de haber alcanzado un valor máximo de 3.80% el 26 de septiembre. Las variaciones en los rendimientos, como la disminución de 0.04 puntos el 27 de septiembre, reflejan una demanda moderada de activos seguros. Esto sugiere que los inversores aún mantienen cierto nivel de cautela frente a las perspectivas de la renta variable, prefiriendo en algunos casos activos de renta fija para mitigar el riesgo.

Proyecciones a Corto Plazo (30/09/2024 - 04/10/2024):

El leve aumento en el S&P 500, junto con una disminución en el GVC Risk, indica un sentimiento algo más optimista, aunque la persistencia de un GVC Momentum fluctuante y ligeramente negativo sugiere que la confianza de los inversores sigue siendo frágil. Históricamente, una reducción en la percepción de riesgo acompañada de un momentum débil suele representar un mercado en fase de consolidación, donde los inversores no están completamente decididos a asumir posiciones más agresivas. Se espera que el S&P 500 mantenga un comportamiento estable durante la próxima semana, con potenciales fluctuaciones leves. La disminución en el GVC Risk sugiere una mejora en la percepción de riesgo, aunque el momentum débil indica que el mercado podría moverse de forma lateral o mostrar ligeras correcciones.

Conclusión:

El S&P 500 muestra signos de estabilización con una ligera mejora en el sentimiento de los inversores, reflejada en la disminución del GVC Risk. Sin embargo, el impulso del mercado sigue siendo limitado, como lo indica el GVC Momentum cercano a cero o negativo. Se recomienda a los inversores mantener una postura cautelosa, con una adecuada diversificación para mitigar el riesgo en este entorno incierto. La gestión del riesgo y la vigilancia de los desarrollos macroeconómicos seguirán siendo esenciales en la semana próxima.

Resultados históricos

INFORMES

ACERTADOS	19
ERRÓNEOS	8

CATEGORÍA

SEMANAS ALCISTAS	20
SEMANAS BAJISTAS	7

FECHA	COMENTARIO	S&P 500
26/02/2024	Ligeramente alcista	0,95%
04/03/2024	Ligeramente alcista	0,26%
11/03/2024	Ligeramente alcista	-0,13%
18/03/2024	Ligeramente alcista	2,29%
25/03/2024	Ligeramente alcista	0,39%
01/04/2024	Ligeramente alcista	-0,95%
08/04/2024	Ligeramente bajista	-1,56%
15/04/2024	Bajista	-3,05%
22/04/2024	Bajista	2,67%
29/04/2024	Neutro	0,55%
06/05/2024	Ligeramente alcista	1,85%
13/05/2024	Alcista	1,85%
21/05/2024	Alcista	0,03%
27/05/2024	Alcista	-0,51%
03/06/2024	Alcista	1,32%
10/06/2024	Alcista	1,58%
17/06/2024	Alcista	0,61%
25/06/2024	Alcista	-0,08%
01/07/2024	Alcista	1,95%
08/07/2024	Alcista	0,86%
15/07/2024	Alcista	-1,97%
22/07/2024	Ligeramente bajista	-0,83%
29/07/2024	Ligeramente bajista	-2,06%
09/09/2024	Ligeramente bajista	4,02%
16/09/2024	Ligeramente alcista	1,36%
23/09/2024	Ligeramente alcista	0,62%

RENTABILIDAD TOTAL

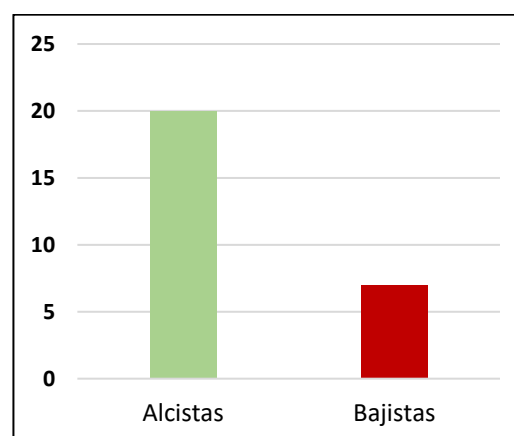
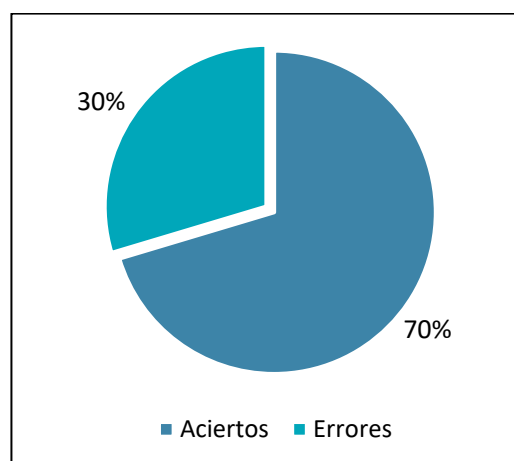
13,38%

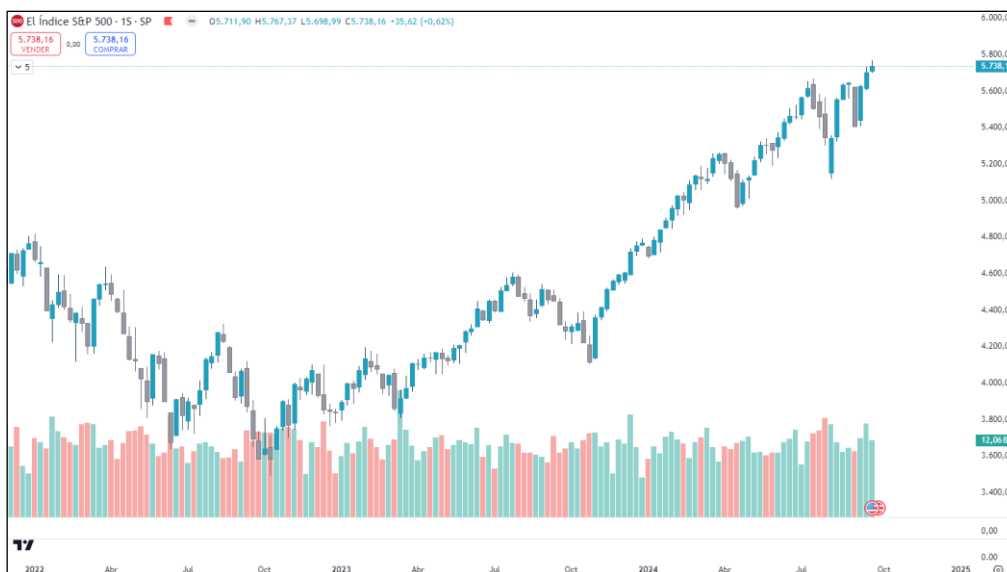
RENTABILIDAD MÁXIMA

16,35%

DRAWDOWN MÁXIMO

-4,02%





Disclaimer

Este informe ha sido generado utilizando modelos avanzados de inteligencia artificial para analizar y predecir tendencias en los mercados financieros. Es importante entender que las predicciones contenidas en este informe se basan en datos históricos y patrones de mercado identificados hasta la fecha de este informe, y no garantizan resultados futuros.

Las predicciones financieras están sujetas a una variedad de riesgos de mercado, económicos y políticos. Los inversores deben ser conscientes de que los mercados financieros pueden ser volátiles y que cualquier inversión lleva el riesgo de pérdida. Este informe no constituye asesoramiento financiero, legal, o de inversión, y no debe ser utilizado como la única base para tomar decisiones de inversión.

Se recomienda a los lectores que consulten con asesores financieros profesionales antes de tomar decisiones de inversión, y que consideren cuidadosamente sus objetivos de inversión, nivel de experiencia y tolerancia al riesgo. La empresa o individuos que han generado este informe no se responsabilizan de las acciones tomadas en base a su contenido ni de las consecuencias de dichas acciones.

This report has been generated using advanced artificial intelligence models to analyze and predict trends in financial markets. It is important to understand that the predictions contained in this report are based on historical data and market patterns identified up to the date of this report, and do not guarantee future results.

Financial predictions are subject to a variety of market, economic, and political risks. Investors should be aware that financial markets can be volatile and that any investment carries the risk of loss. This report does not constitute financial, legal, or investment advice, and should not be used as the sole basis for making investment decisions.

Readers are advised to consult with professional financial advisors before making investment decisions, and to carefully consider their investment objectives, level of experience, and risk tolerance. The company or individuals who have generated this report are not responsible for actions taken based on its content nor for the consequences of such actions.