

## Informe Semanal y Predicción

### **Evolución del Mercado (16/09/2024 – 27/09/2024):**

El Eurostoxx 50 ha registrado una recuperación notable en la última semana, subiendo de 4885.57 el 23 de septiembre a 5067.44 el 27 de septiembre. Este repunte está asociado con una disminución del GVC Risk, que ha pasado de 30.47 a 25.06 en el mismo período, indicando una reducción de la percepción de riesgo entre los inversores. Además, el GVC Momentum ha alcanzado 0.70 el 27 de septiembre, lo que refleja un fuerte impulso alcista en el mercado europeo. Los rendimientos de la renta fija han mostrado cierta estabilidad, cerrando en 2.14% el 27 de septiembre. A lo largo de la semana, los rendimientos han mostrado ligeras fluctuaciones, con una disminución de 0.03 puntos el 27 de septiembre. Esta moderación en los rendimientos sugiere que la demanda de activos seguros sigue presente, aunque ha cedido un poco frente al aumento del apetito por la renta variable. La estabilidad en los rendimientos refleja una expectativa de condiciones económicas controladas y sin sorpresas significativas.

### **Proyecciones a Corto Plazo (30/09/2024 - 04/10/2024):**

La subida del Eurostoxx 50, combinada con un GVC Risk en descenso y un GVC Momentum positivo y creciente, sugiere un entorno de optimismo creciente en los mercados. Históricamente, una disminución del riesgo y un impulso positivo sostenido son señales de que los inversores están ganando confianza y retornando a la renta variable, abandonando parcialmente los refugios seguros. La reducción en el GVC Risk y el aumento del Momentum sugieren un cambio de sentimiento hacia un mercado con menor aversión al riesgo. Se espera que el Eurostoxx 50 mantenga su trayectoria alcista en la próxima semana. La reducción en la percepción del riesgo, acompañada por un momentum positivo robusto, sugiere que el mercado europeo podría experimentar un mayor crecimiento, siempre y cuando no ocurran eventos inesperados que alteren las expectativas.

### **Conclusión:**

El Eurostoxx 50 ha mostrado signos claros de recuperación, con una disminución en el GVC Risk y un impulso alcista significativo. La estabilidad de los rendimientos de la renta fija indica una confianza creciente en la recuperación del mercado. Se recomienda a los inversores adoptar un enfoque más optimista, incrementando su exposición en renta variable, aunque siempre gestionando prudentemente el riesgo mediante una estrategia de diversificación. La observación continua de los desarrollos macroeconómicos seguirá siendo crucial para ajustar las estrategias de inversión de manera eficaz en la semana entrante.

## Resultados históricos

### INFORMES

ACERTADOS	16
ERRÓNEOS	12

### CATEGORÍA

SEMANAS ALCISTAS	17
SEMANAS BAJISTAS	10

FECHA	PREDICCIÓN	ÍNDICE
26/02/2024	Neutro	2.38%
04/03/2024	Ligeramente alcista	1,35%
11/03/2024	Alcista	-0,24%
18/03/2024	Ligeramente alcista	0,77%
25/03/2024	Ligeramente alcista	1,04%
02/04/2024	Ligeramente alcista	-1,61%
08/04/2024	Ligeramente alcista	-1,29%
15/04/2024	Bajista	-0,63%
22/04/2024	Ligeramente bajista	2,28%
29/04/2024	Neutral	-1,67%
06/05/2024	Ligeramente alcista	3,59%
13/05/2024	Alcista	-0,22%
21/05/2024	Ligeramente bajista	-0,40%
27/05/2024	Bajista	-1,15%
03/06/2024	Ligeramente alcista	1,44%
10/06/2024	Ligeramente alcista	-4,25%
17/06/2024	Bajista	2,31%
25/06/2024	Bajista	-0,55%
01/07/2024	Bajista	1,71%
08/07/2024	Neutral	1.50%
15/07/2024	Ligeramente alcista	-4,62%
22/07/2024	Bajista	0,82%
29/07/2024	Ligeramente bajista	-4,81%
09/09/2024	Ligeramente bajista	2,22%
16/09/2024	Ligeramente alcista	1,18%
23/09/2024	Alcista	4,00%

### RENTABILIDAD TOTAL

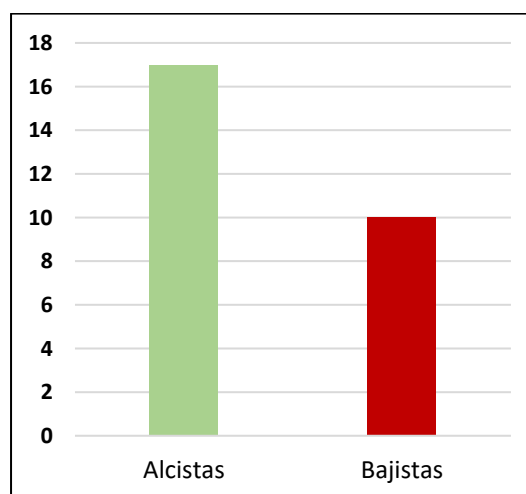
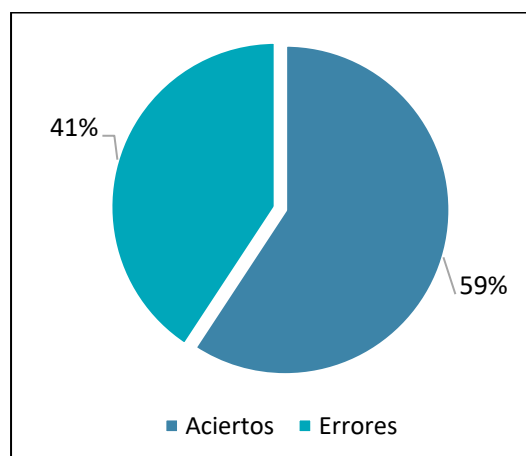
4,18%

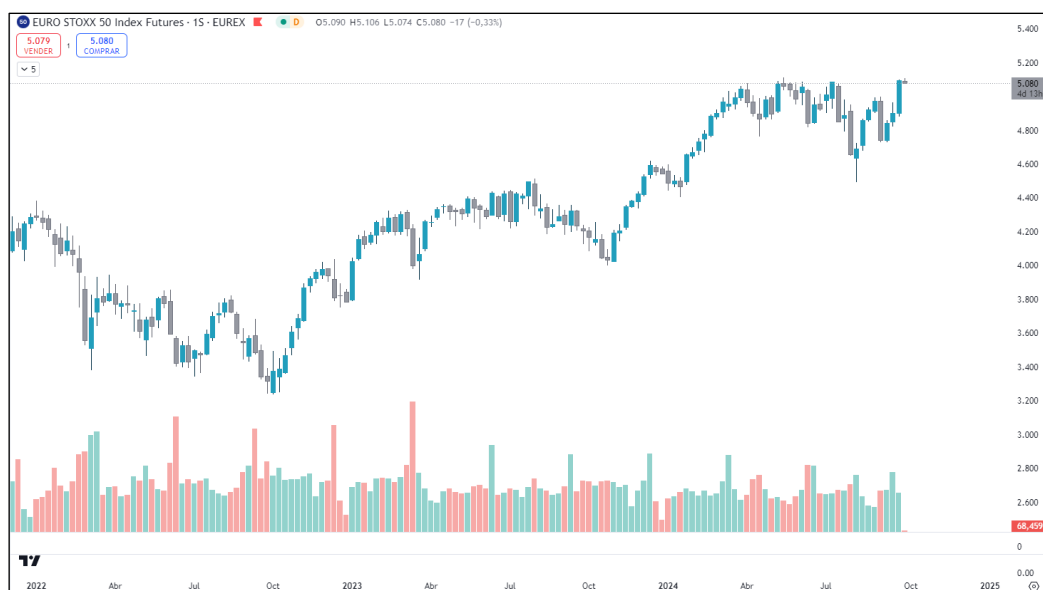
### RENTABILIDAD MÁXIMA

9.84%

### DRAWDOWN MÁXIMO

12.55%





### Disclaimer

Este informe ha sido generado utilizando modelos avanzados de inteligencia artificial para analizar y predecir tendencias en los mercados financieros. Es importante entender que las predicciones contenidas en este informe se basan en datos históricos y patrones de mercado identificados hasta la fecha de este informe, y no garantizan resultados futuros.

Las predicciones financieras están sujetas a una variedad de riesgos de mercado, económicos y políticos. Los inversores deben ser conscientes de que los mercados financieros pueden ser volátiles y que cualquier inversión lleva el riesgo de pérdida. Este informe no constituye asesoramiento financiero, legal, o de inversión, y no debe ser utilizado como la única base para tomar decisiones de inversión.

Se recomienda a los lectores que consulten con asesores financieros profesionales antes de tomar decisiones de inversión, y que consideren cuidadosamente sus objetivos de inversión, nivel de experiencia y tolerancia al riesgo. La empresa o individuos que han generado este informe no se responsabilizan de las acciones tomadas en base a su contenido ni de las consecuencias de dichas acciones.

This report has been generated using advanced artificial intelligence models to analyze and predict trends in financial markets. It is important to understand that the predictions contained in this report are based on historical data and market patterns identified up to the date of this report, and do not guarantee future results.

Financial predictions are subject to a variety of market, economic, and political risks. Investors should be aware that financial markets can be volatile and that any investment carries the risk of loss. This report does not constitute financial, legal, or investment advice, and should not be used as the sole basis for making investment decisions.

Readers are advised to consult with professional financial advisors before making investment decisions, and to carefully consider their investment objectives, level of experience, and risk tolerance. The company or individuals who have generated this report are not responsible for actions taken based on its content nor for the consequences of such actions.